

**UROINTEGRAL SAS**  
**NIT: 901316796-1**  
**ESTADO SITUACION FINANCIERA COMPARATIVO**


Del 1 de enero al 31 de diciembre de 2023-2022


Cifras expresadas en pesos

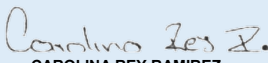
1	ACTIVOS	Notas	2023	2022	VARIACIÓN	%
<b>CODIGO</b>	<b>ACTIVO CORRIENTE</b>		<b>3.910.778.684</b>	<b>2.628.315.358</b>	<b>1.282.463.326</b>	<b>48,79</b>
	<b>EFFECTIVO Y EQUIVALENTES AL EFFECTIVO</b>	<b>4</b>	<b>279.937.278</b>	<b>270.545.128</b>	<b>9.392.150</b>	<b>3,47</b>
1110	DEPÓSITOS EN INSTITUCIONES FINANCIERAS		279.937.278	270.545.128	9.392.150	3,47
	<b>CUENTAS POR COBRAR</b>	<b>6</b>	<b>3.630.841.406</b>	<b>2.357.770.230</b>	<b>1.273.071.176</b>	<b>53,99</b>
1305	CLIENTES NACIONALES		2.704.475.152	1.875.362.341	829.112.811	44,21
1330	ANTICIPOS Y AVANCES		22.286.210	14.043.500	8.242.710	58,69
1355	ANTICIPOS DE IMPUESTOS		586.907.490	371.008.531	215.898.959	58,19
1380	DEUDORES VARIOS		317.172.554	97.355.858	219.816.696	225,79
	<b>ACTIVO NO CORRIENTE</b>		<b>1.216.998.699</b>	<b>1.071.787.522</b>	<b>145.211.176</b>	<b>13,55</b>
	<b>INVERSIONES E INSTRUMENTOS DERIVADOS</b>	<b>5</b>	<b>501.630.143</b>	<b>422.265.143</b>	<b>79.365.000</b>	<b>18,80</b>
1205	ACCIONES		501.365.000	422.000.000	79.365.000	18,81
1245	DERECHOS FIDUCIARIOS		265.143	265.143	0	0,00
	<b>PROPIEDADES, PLANTA Y EQUIPO</b>	<b>7</b>	<b>715.368.555</b>	<b>649.522.379</b>	<b>65.846.176</b>	<b>10,14</b>
1524	EQUIPO DE OFICINA		23.320.732	10.340.637	12.980.095	125,53
1528	EQUIPO DE COMPUTO Y CIOMUNICACION		33.882.297	21.853.897	12.028.400	55,04
1532	EQUIPO MEDICO CIENTIFICO		1.026.988.520	859.510.047	167.478.473	19,49
1692	DEPRECIACION ACUMULADA PROP.PLANTA Y E		-368.822.994	-242.182.202	-126.640.792	52,29
	<b>TOTAL ACTIVO</b>		<b>5.127.777.383</b>	<b>3.700.102.880</b>	<b>1.427.674.502</b>	<b>38,58</b>

2	PASIVO				VARIACIÓN	%
<b>CODIGO</b>	<b>PASIVO CORRIENTE</b>		<b>971.306.459</b>	<b>368.828.575</b>	<b>602.477.883</b>	<b>163,35</b>
	<b>CUENTAS POR PAGAR</b>	<b>8</b>	<b>936.299.570</b>	<b>300.126.145</b>	<b>636.173.426</b>	<b>211,97</b>
2205	PROVEEDORES NACIONALES		101.984.400	-	101.984.400	-
2335	COSTOS Y GASTOS POR PAGAR		818.314.282	286.037.257	532.277.025	186,09
2365	RETENCION EN LA FUENTE		11.207.988	12.695.187	-1.487.199	-11,71
2370	RETENCIONES Y APORTES DE NOMINA		1.852.200	521.400	1.330.800	255,24
2380	ACREDORES VARIOS		2.940.700	872.300	2.068.400	237,12
	<b>BENEFICIOS A LOS EMPLEADOS</b>	<b>9</b>	<b>21.445.371</b>	<b>9.224.698</b>	<b>12.220.673</b>	<b>132,48</b>
25	BENEFICIOS A LOS EMPLEADOS A CORTO PLAZO		21.445.371	9.224.698	12.220.673	132,48
	<b>OTROS PASIVOS</b>	<b>10</b>	<b>13.561.518</b>	<b>59.477.733</b>	<b>-45.916.215</b>	<b>-77,20</b>
2805	ANTICIPOS Y AVANCES RECIBIDOS		13.561.518	59.477.733	-45.916.215	-77,20
	<b>PASIVO NO CORRIENTE</b>		<b>394.484.201</b>	<b>518.744.728</b>	<b>-124.260.527</b>	<b>-23,95</b>
	<b>OBLIGACIONES FINANCIERAS</b>	<b>11</b>	<b>394.484.201</b>	<b>518.744.728</b>	<b>-124.260.527</b>	<b>-23,95</b>
2105	BANCOS NACIONES		390.902.905	488.453.432	-97.550.527	-19,97
2195	OTRAS OBLIGACIONES		3.581.296	30.291.296	-26.710.000	-88,18
	<b>TOTAL PASIVO</b>		<b>1.365.790.660</b>	<b>887.573.303</b>	<b>478.217.357</b>	<b>53,88</b>

3	PATRIMONIO	12			VARIACIÓN	%
	<b>PATRIMONIO DE LAS EMPRESAS</b>		<b>3.761.986.723</b>	<b>2.812.529.577</b>	<b>949.457.146</b>	<b>33,76</b>
3105	CAPITAL SOCIAL		150.000.000	150.000.000	-	-
3310	RESERVAS ESTATUTARIAS		712.000.000	712.000.000	-	-
3605	RESULTADO DEL EJERCICIO		948.249.646	267.640.273	680.609.373	254,30
3705	UTILIDADES O EXCEDENTES ACUMULADOS		1.951.737.077	1.682.889.304	268.847.773	15,98
	<b>TOTAL PATRIMONIO</b>		<b>3.761.986.723</b>	<b>2.812.529.577</b>	<b>949.457.146</b>	<b>33,76</b>
	<b>TOTAL PASIVO Y PATRIMONIO</b>		<b>5.127.777.383</b>	<b>3.700.102.880</b>	<b>1.427.674.502</b>	<b>38,58</b>

  
**DIEGO FERNANDO DALLOS CASTELLANOS**  
Gerente  
C.C.No.1.053.772.461

  
**MARÍA OFELIA REINA BALAGUERA**  
Contador  
T.P N° 15742-T

  
**CAROLINA REY RAMIREZ**  
Revisor Fiscal  
T.P N° 232763-T



**UROINTEGRAL SAS**  
**NIT: 901316796-1**  
**ESTADO DEL RESULTADO COMPARATIVO**

Del 1 de enero al 31 de diciembre 2023-2022

Cifras en pesos

	Notas	2023	2022	VARIACIÓN	%
<b>INGRESOS OPERACIONALES</b>		<b>4.838.375.985</b>	<b>2.619.711.068</b>	<b>2.218.664.917</b>	<b>84,69</b>
<b>4</b>	<b>VENTA DE SERVICIOS</b>	<b>4.838.375.985</b>	<b>2.619.711.068</b>	<b>2.218.664.917</b>	<b>84,69</b>
4165	SERVICIOS DE SALUD	4.838.375.985	2.619.711.068	2.218.664.917	84,69
<b>6</b>	<b>COSTOS DE VENTAS</b>	<b>2.430.920.459</b>	<b>1.304.849.511</b>	<b>1.126.070.949</b>	<b>86,30</b>
<b>61</b>	<b>COSTO DE VENTA DE SERVICIOS</b>	<b>2.430.920.459</b>	<b>1.304.849.511</b>	<b>1.126.070.949</b>	<b>86,30</b>
6105	SERVICIOS DE SALUD	2.430.920.459	1.304.849.511	1.126.070.949	86,30
<b>MARGEN BRUTO</b>		<b>2.407.455.526</b>	<b>1.314.861.557</b>	<b>1.092.593.969</b>	<b>83,10</b>
<b>51</b>	<b>GASTOS DE ADMINISTRACIÓN Y OPERACIÓN</b>	<b>1.177.456.759</b>	<b>627.706.664</b>	<b>549.750.095</b>	<b>87,58</b>
5105	GASTOS DE PERSONAL	309.224.588	113.218.645	196.005.943	173,12
5110	HONORARIOS	374.767.000	254.773.199	119.993.801	47,10
5120	ARRENDAMIENTOS	69.674.590	61.274.400	8.400.190	13,71
5125	CONTRIBUCIONES Y AFILIACIONES	1.705.072	1.062.536	642.536	60,47
5130	SEGUROS	16.722.034	10.297.544	6.424.490	62,39
5135	SERVICIOS	37.510.284	20.134.653	17.375.631	86,30
5140	GASTOS LEGALES	3.312.212	2.763.340	548.872	19,86
5145	MANTENIMIENTO Y REPARACIONES	33.340.055	15.647.715	17.692.340	113,07
5150	ADECUACION E INSTALACION	36.282.693	-	36.282.693	-
5160	DEPRECIACIONES	126.640.792	83.632.429	43.008.363	51,43
5195	DIVERSOS	168.277.440	64.902.203	103.375.237	159,28
<b>EXCEDENTE O DEFICIT OPERACIONAL</b>		<b>1.229.998.767</b>	<b>687.154.893</b>	<b>542.843.873</b>	<b>79,00</b>
<b>42</b>	<b>OTROS INGRESOS</b>	<b>36.573.811</b>	<b>17.598.385</b>	<b>18.975.426</b>	<b>107,82</b>
4210	FINANCIEROS	35.261.089	15.428.439	19.832.650	128,55
4235	SERVICIOS	-	1.097.317	1.097.317	100,00
4295	DIVERSOS	1.312.722	1.072.629	240.093	22,38
<b>53</b>	<b>OTROS GASTOS</b>	<b>129.716.932</b>	<b>92.082.006</b>	<b>37.634.926</b>	<b>40,87</b>
5305	FINANCIEROS	109.859.185	79.632.048	30.227.137	37,96
5315	GASTOS EXTRAORDINARIOS	41.802	3.762.958	3.721.156	98,89
5395	DIVERSOS	19.815.945	8.687.000	11.128.945	128,11
<b>EXCEDENTE EJERCICIO ANTES DE IMPUESTOS</b>		<b>1.136.855.646</b>	<b>612.671.273</b>	<b>524.184.373</b>	<b>85,56</b>
<b>54</b>	<b>GASTO POR IMPUESTO A LAS GANANCIAS</b>	<b>188.606.000</b>	<b>345.031.000</b>	<b>156.425.000</b>	<b>45,34</b>
<b>5405</b>	<b>IMPUESTO A LAS GANANCIAS CORREINTES</b>	<b>188.606.000</b>	<b>345.031.000</b>	<b>156.425.000</b>	<b>45,34</b>
<b>EXCEDENTE O DEFICIT OPERACIONAL</b>		<b>948.249.646</b>	<b>267.640.273</b>	<b>680.609.373</b>	<b>254,30</b>

*[Firma]*  
1053772461

**DIEGO FERNANDO DALLOS CASTELLANOS**  
Gerente  
C.C.No.1.053.772.461

*[Firma]*  
**MARTA OFELIA REINA BALAGUERA**  
Contador  
T.P N° 15742-T

*[Firma]*  
**CAROLINA REY RAMIREZ**  
Revisor Fiscal  
T.P N° 232763-T



**UROINTEGRAL SAS**  
**NIT: 901316796-1**  
**ESTADO DEL RESULTADO MANIZALES**

Del 1 de enero al 31 de diciembre 2023-2022

Cifras en pesos

	Notas	2023	2022	VARIACIÓN	%
<b>INGRESOS OPERACIONALES</b>		<b>2.048.796.130</b>	<b>-</b>	<b>2.048.796.130</b>	<b>-</b>
<b>4 VENTA DE SERVICIOS</b>	<b>13</b>	<b>2.048.796.130</b>	<b>-</b>	<b>2.048.796.130</b>	<b>-</b>
4165 SERVICIOS DE SALUD		2.048.796.130		2.048.796.130	
<b>6 COSTOS DE VENTAS</b>	<b>14</b>	<b>729.480.386</b>	<b>-</b>	<b>729.480.386</b>	<b>-</b>
<b>61 COSTO DE VENTA DE SERVICIOS</b>		<b>729.480.386</b>	<b>-</b>	<b>729.480.386</b>	<b>-</b>
6105 SERVICIOS DE SALUD		729.480.386		729.480.386	
<b>MARGEN BRUTO</b>		<b>1.319.315.744</b>	<b>-</b>	<b>1.319.315.744</b>	<b>-</b>
<b>GASTOS</b>	<b>15</b>	<b>312.641.076</b>	<b>-</b>	<b>312.641.076</b>	<b>-</b>
<b>51 DE ADMINISTRACIÓN Y OPERACIÓN</b>		<b>312.641.076</b>	<b>-</b>	<b>312.641.076</b>	<b>-</b>
5105 GASTOS DE PERSONAL		183.744.411		183.744.411	
5110 HONORARIOS		32.619.000		32.619.000	
5135 SERVICIOS		9.975.000		9.975.000	
5145 MANTENIMIENTO Y REPARACIONES		5.559.018		5.559.018	
5150 ADECUACION E INSTALACION		35.610.894		35.610.894	
5195 DIVERSOS		45.132.753		45.132.753	
<b>EXCEDENTE O DEFICIT OPERACIONAL</b>		<b>1.006.674.668</b>	<b>-</b>	<b>1.006.674.668</b>	<b>-</b>
<b>53 OTROS GASTOS</b>	<b>15</b>	<b>44.192.470</b>	<b>-</b>	<b>44.192.470</b>	<b>-</b>
5305 FINANCIEROS		44.192.470		44.192.470	
<b>EXCEDENTE EJERCICIO ANTES DE IMPEUSTOS</b>		<b>962.482.198</b>	<b>-</b>	<b>962.482.198</b>	<b>-</b>
<b>54 GASTO POR IMPUESTO A LAS GANANCIAS</b>	<b>16</b>	<b>-</b>	<b>-</b>	<b>-</b>	<b>-</b>
<b>5405 IMPUESTO A LAS GANANCIAS CORREINTES</b>		<b>-</b>	<b>-</b>	<b>-</b>	<b>-</b>
<b>EXCEDENTE O DEFICIT OPERACIONAL</b>	<b>17</b>	<b>962.482.198</b>	<b>-</b>	<b>962.482.198</b>	<b>-</b>

*[Signature]*  
1053772461

**DIEGO FERNANDO DALLOS CASTELLANOS**  
Gerente  
C.C.No.1.053.772.461

*[Signature]*  
**MARTA OFELIA REINA BALAGUERA**  
Contador  
T.P N° 15742-T


*[Signature]*  
**CAROLINA REY RAMIREZ**  
Revisor Fiscal  
T.P N° 232763-T


**UROINTEGRAL SAS**  
**NIT: 901316796-1**  
**ESTADO DEL RESULTADO BUCARAMANGA**


Del 1 de enero al 31 de diciembre 2023-2022

Cifras en pesos

	Notas	2023	2022	VARIACIÓN	%
<b>INGRESOS OPERACIONALES</b>		<b>2.789.579.855</b>	<b>2.619.711.068</b>	<b>169.868.787</b>	<b>6,48</b>
<b>4 VENTA DE SERVICIOS</b>	<b>13</b>	<b>2.789.579.855</b>	<b>2.619.711.068</b>	<b>169.868.787</b>	<b>6,48</b>
4165 SERVICIOS DE SALUD		2.789.579.855	2.619.711.068	169.868.787	6,48
<b>6 COSTOS DE VENTAS</b>	<b>14</b>	<b>1.701.440.073</b>	<b>1.304.849.511</b>	<b>396.590.563</b>	<b>30,39</b>
<b>61 COSTO DE VENTA DE SERVICIOS</b>		<b>1.701.440.073</b>	<b>1.304.849.511</b>	<b>396.590.563</b>	<b>30,39</b>
6105 SERVICIOS DE SALUD		1.701.440.073	1.304.849.511	396.590.563	30,39
<b>MARGEN BRUTO</b>		<b>1.088.139.782</b>	<b>1.314.861.557</b>	<b>- 226.721.775</b>	<b>- 17,24</b>
<b>GASTOS DE ADMINISTRACIÓN Y OPERACIÓN</b>	<b>15</b>	<b>864.815.683</b>	<b>544.074.235</b>	<b>320.741.449</b>	<b>58,95</b>
<b>51 DE ADMINISTRACIÓN Y OPERACIÓN</b>		<b>864.815.683</b>	<b>544.074.235</b>	<b>320.741.449</b>	<b>58,95</b>
5105 GASTOS DE PERSONAL		125.480.177	113.218.645	12.261.532	10,83
5110 HONORARIOS		342.148.000	254.773.199	87.374.801	34,30
5120 ARRENDAMIENTOS		69.674.590	61.274.400	8.400.190	13,71
5125 CONTRIBUCIONES Y AFILIACIONES		1.705.072	1.062.536	642.536	60,47
5130 SEGUROS		16.722.034	10.297.544	6.424.490	62,39
5135 SERVICIOS		27.535.284	20.134.653	7.400.631	36,76
5140 GASTOS LEGALES		3.312.212	2.763.340	548.872	19,86
5145 MANTENIMIENTO Y REPARACIONES		27.781.037	15.647.715	12.133.322	77,54
5150 ADECUACION E INSTALACION		671.799	-	671.799	-
5160 DEPRECIACIONES		126.640.792	-	126.640.792	-
5195 DIVERSOS		123.144.687	64.902.203	58.242.484	89,74
<b>EXCEDENTE O DEFICIT OPERACIONAL</b>		<b>223.324.099</b>	<b>770.787.322</b>	<b>- 547.463.224</b>	<b>- 71,03</b>
<b>42 OTROS INGRESOS</b>	<b>13</b>	<b>36.573.811</b>	<b>17.598.385</b>	<b>18.975.426</b>	<b>107,82</b>
4210 FINANCIEROS		35.261.089	15.428.439	19.832.650	128,55
4235 SERVICIOS		-	1.097.317	- 1.097.317	- 100,00
4295 DIVERSOS		1.312.722	1.072.629	240.093	22,38
<b>53 OTROS GASTOS</b>	<b>15</b>	<b>85.524.462</b>	<b>83.395.006</b>	<b>2.129.456</b>	<b>2,55</b>
5305 FINANCIEROS		65.666.714	79.632.048	- 13.965.333	- 17,54
5315 GASTOS EXTRAORDINARIOS		41.802	3.762.958	- 3.721.156	- 98,89
5395 DIVERSOS		19.815.945	-	19.815.945	-
<b>EXCEDENTE EJERCICIO ANTES DE IMPEUSTOS</b>		<b>174.373.448</b>	<b>704.990.702</b>	<b>- 530.617.254</b>	<b>- 75,27</b>
<b>54 GASTO POR IMPUESTO A LAS GANANCIAS</b>	<b>16</b>	<b>188.606.000</b>	<b>345.031.000</b>	<b>- 156.425.000</b>	<b>- 45,34</b>
<b>5405 IMPUESTO A LAS GANANCIAS CORREINTES</b>		<b>188.606.000</b>	<b>345.031.000</b>	<b>- 156.425.000</b>	<b>- 45,34</b>
<b>EXCEDENTE O DEFICIT OPERACIONAL</b>	<b>17</b>	<b>- 14.232.552</b>	<b>359.959.702</b>	<b>- 374.192.254</b>	<b>- 103,95</b>

  
**DIEGO FERNANDO DALLOS CASTELLANOS**  
Gerente  
C. C.No.1.053.772.461


  
**MARÍA DEL ELIA REINA BALAGUERA**  
Contador  
T.P N° 15742-T


  
**CAROLINA REY RAMÍREZ**  
Revisor Fiscal  
T.P N° 232763-T




UROINTEGRAL SAS  
ESTADO DE CAMBIOS EN EL PATRIMONIO  
UROINTEGRAL SAS  
NIT 901.316,796

	Saldo a dic-22	Disminución	Aumento	Saldo dic-23
<b>Patrimonio</b>				
<b>Detalle de las cuentas</b>				
Capital	150.000.000	0	0	150.000.000
Futuras capitalizaciones	303.500.000	0	408.500.000	712.000.000
Resultado del Ejercicio	267.640.273	0	680.609.373	948.249.646
Resultado del Ejercicio acumulado	1.682.889.304	0	268.847.773	1.951.737.077
<b>Totales</b>	<b>2.404.029.577</b>	<b>0</b>	<b>1.357.957.146</b>	<b>3.761.986.723</b>

  
DIEGO FERNANDO DALLOS CASTELLANOS  
C.C. 1.053.772.461  
Representate Legal


  
MARTA OFELIA REINA BALAGUERA  
Contadora Publica  
T.P 15742-T

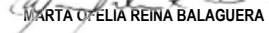
  
CAROLINA REY RAMIREZ  
Revisoria Fiscal  
T.P N° 232763-T




**UROINTEGRAL SAS**  
**ESTADO DE FLUJO DE EFECTIVO**  
**UROINTEGRAL SAS**  
**NIT 901.316,796**

UTILIDAD DEL EJERCICIO		948.249.645,84
PARTIDAS QUE NO AFECTAN EL EFECTIVO		126.640.792,00
<b>EFFECTIVO GENERADO EN OPERACIÓN</b>		<b>1.074.890.437,84</b>
<b>CAMBIOS EN PARTIDAS OPERACIONALES</b>		<b>-794.853.819,12</b>
Aumento Cartera	-	1.273.071.176
Disminucion en Cuentas por pagar		634.261.425
Aumento en Obligaciones Laborales		15.619.873
Aumento en Impuesto Corriente	-	1.487.199
Disminucion otros pasivos	-	45.916.215
Disminucion Particulares	-	26.710.000
Aumento obligaciones bancarias	-	97.550.527
<b>EFFECTIVO NETO GENERADO EN ACTIVIDADES DE OPERACION</b>		<b>280.036.618,72</b>
<b>FLUJO DE EFECTIVO ACTIVIDADES DE INVERSION</b>		<b>-271.851.968,25</b>
Acciones	-	79.365.000
Incremento en activos fijo	-	192.486.968
<b>EFFECTIVO NETO GENERADO EN ACTIVIDADES DE INVERSION</b>		<b>8.184.650,47</b>
<b>FLUJO DE EFECTIVO ACTIVIDADES DE FINANCIACION</b>		<b>1.207.500,00</b>
Capital Social		-
Futuras capitalizaciones		-
Resultado del Ejercicio	-	267.640.273
Resultado ejercicios anteriores		268.847.773
<b>AUMENTO Y/O DISMINUCION NETO DE EFECTIVO Y SUS EQUIVALENTES</b>		<b>9.392.150,47</b>
<b>EFFECTIVO A DICIEMBRE 30 DEL 2022</b>		<b>270.545.127,73</b>
<b>EFFECTIVO A DICIEMBRE 30 DEL 2023</b>		<b>279.937.278,20</b>

  
**DIEGO FERNANDO DALLOS CASTELLANOS**  
 C.C. 1.053.772.461  
 Representate Legal

  
**MARTA OFELIA REINA BALAGUERA**  
 Contadora Publica  
 T.P 15742-T

  
**CAROLINA REY RAMIREZ**  
 Revisoria Fiscal  
 T.P N° 232763-T

**UROINTEGRAL SAS**

**Indicadores a 31 de diciembre 2023**

NOMBRE	FORMULA	INDICADOR		ANÁLISIS 2023	
		2023	2022		
INDICADORES DE LIQUIDEZ	RAZON CORRIENTE	ACTIVO CORRIENTE / PASIVO CORRIENTE	4,03	7,13	La Entidad por cada peso que debe, tiene como respaldo 4,03 pesos para su cancelación.
	CAPITAL DE TRABAJO	ACTIVO CTE-PASIVO CTE	2.939.472.225	2.259.486.782	La institucion tiene un capital de trabajo de \$2,939,472,225 para garantizar el giro normal de la empresa.
INDICADOR DE ENDEUDAMIENTO	NIVEL DE ENDEUDAMIENTO	TOTAL PASIVO / TOTAL ACTIVO	0,27	0,24	El endeudamiento de la entidad es del 0,27%.
RENTABILIDAD	PARTICIPACION DE LOS COSTOS	TOTAL COSTOS / VENTAS NETAS	0,50	57,72	Nos indica que los costos ascienden al 0,50% del total de las ventas.
	PARTICIPACION DE LOS GASTOS ADMINISTRATIVOS	TOTAL GASTOS ADMINISTRATIVOS / VENTAS NETAS	0,24	0,24	El porcentaje de participación de los gastos administrativos sobre las ventas es del 0,24%

*[Handwritten signature]*  
1053772461

**DIEGO FERNANDO DALLOS CASTELLANOS**  
Gerente  
C.C.No.1.053.772.461

*[Handwritten signature]*  
**MARTA OFELIA REINA BALAGUERA**  
Contador  
T.P N° 15742-T

*[Handwritten signature]*  
**CAROLINA REY RAMIREZ**  
Revisor Fiscal  
T.P N° 232763-T